



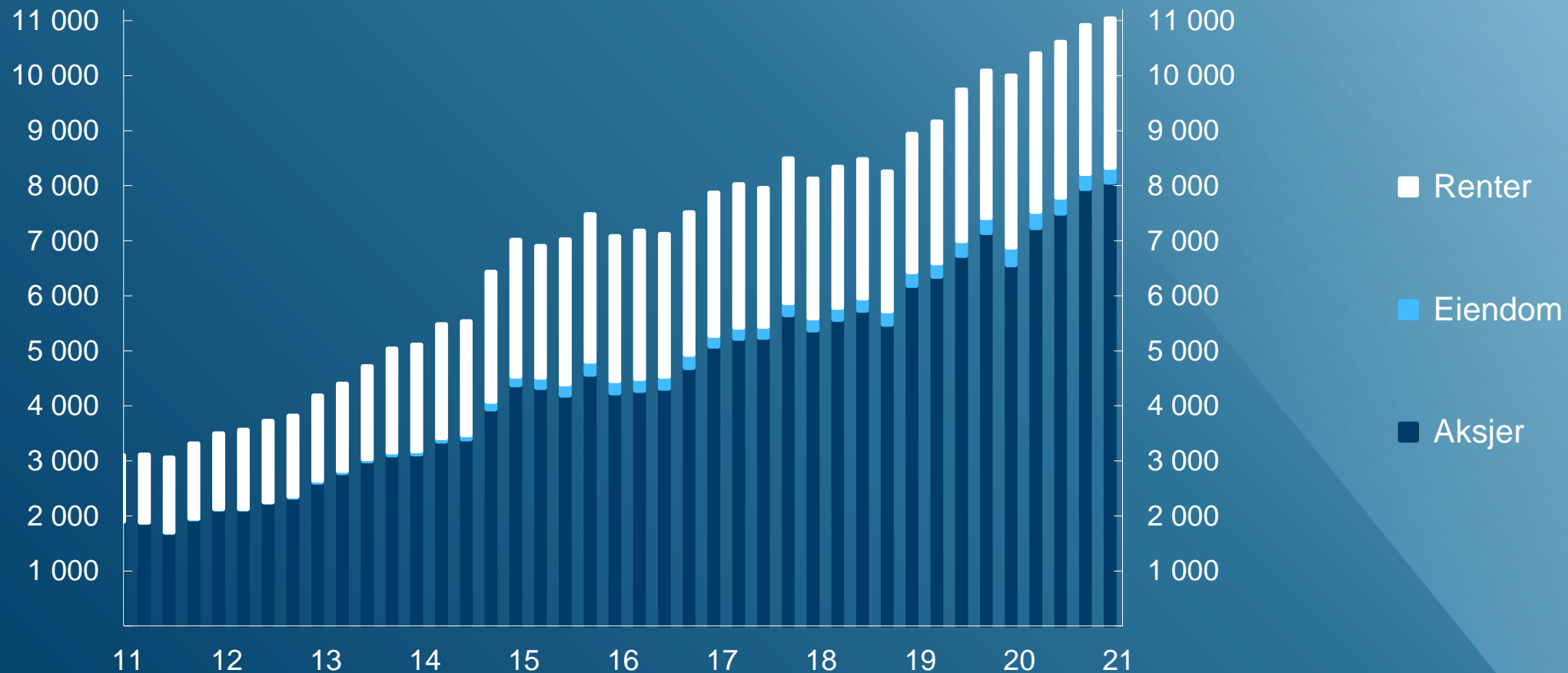
Statens pensjonsfond utland

Første kvartal 2021

Oslo, 21. april 2021

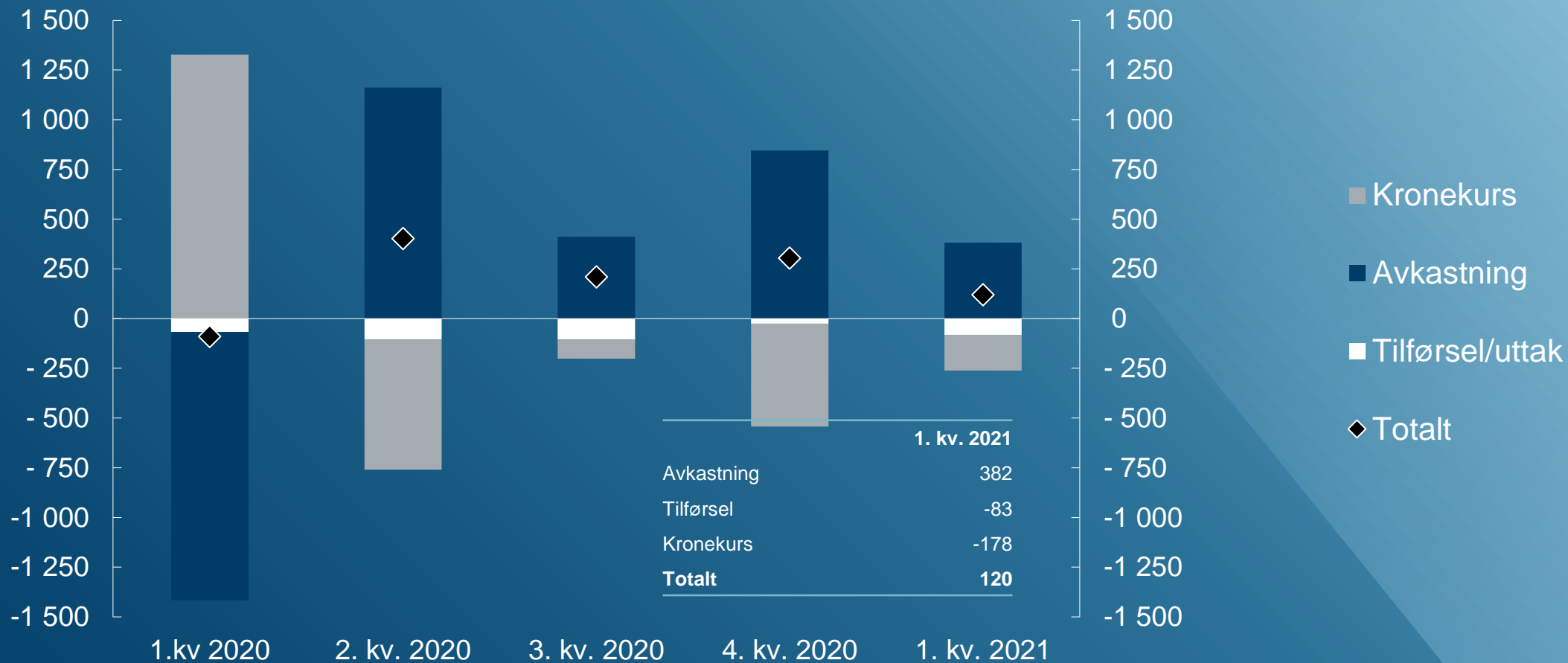
Markedsverdien steg til 11 034 milliarder kroner

Milliarder kroner. Per 31.03.2021



382 milliarder kroner i avkastning

Milliarder kroner. Per 31.03.2021



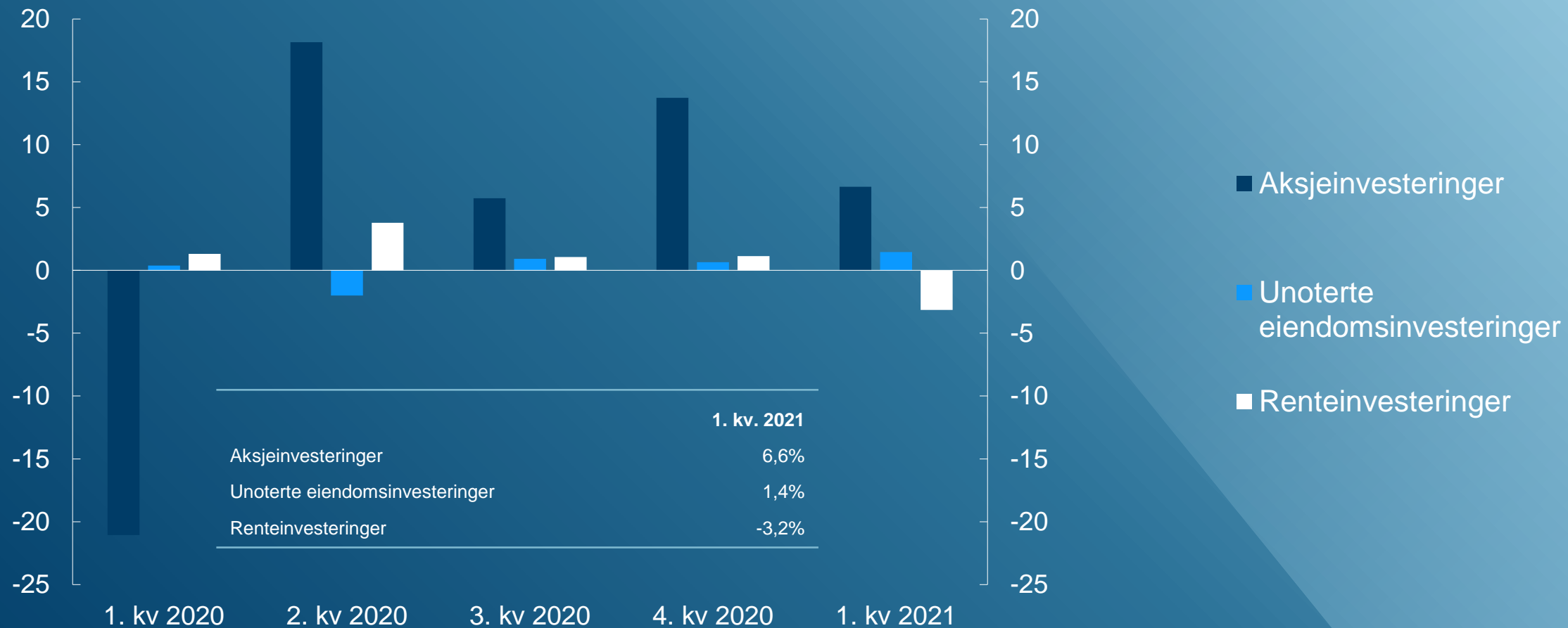
4,0 prosent avkastning i kvartalet

Målt i fondets valutakurv. Avkastning per kvartal. Prosent. Per 31.03.2021



Høyest avkastning for aksjeinvesteringer

Målt i fondets valutakurv. Avkastning per kvartal. Prosent. Per 31.03.2021



Verdiutvikling siden 1996

Milliarder kroner

	31.03.2021	31.12.2020
Samlet tilførsel av kapital*	3 010	3 092
Samlet avkastning	6 809	6 427
Samlet forvaltningsgodtgjøring	-55	-53
Endring som følge av svingninger i kronekursen	1 269	1 448
Fondets markedsverdi	11 034	10 914

* Samlet tilførsel av kapital er justert for påløpt, ikke betalt, forvaltningsgodtgjøring.



Nøkkeltall per første kvartal

Målt i fondets valutakurv. Annualisert avkastning i prosent. Per 31.03.2021

	Siden 1.1.1998	Siste 10 år
Fondets avkastning	6,4	8,2
Årlig prisvekst	1,7	1,5
Årlige forvaltningskostnader	0,1	0,1
Fondets netto realavkastning	4,5	6,5



Aksjemarkedenes utvikling

Målt i fondets valutakurv (S&P 500 og MSCI Asia Pacific i USD, Stoxx Europe 600 i EUR). Indeksert totalavkastning (31.12.2020 = 100)

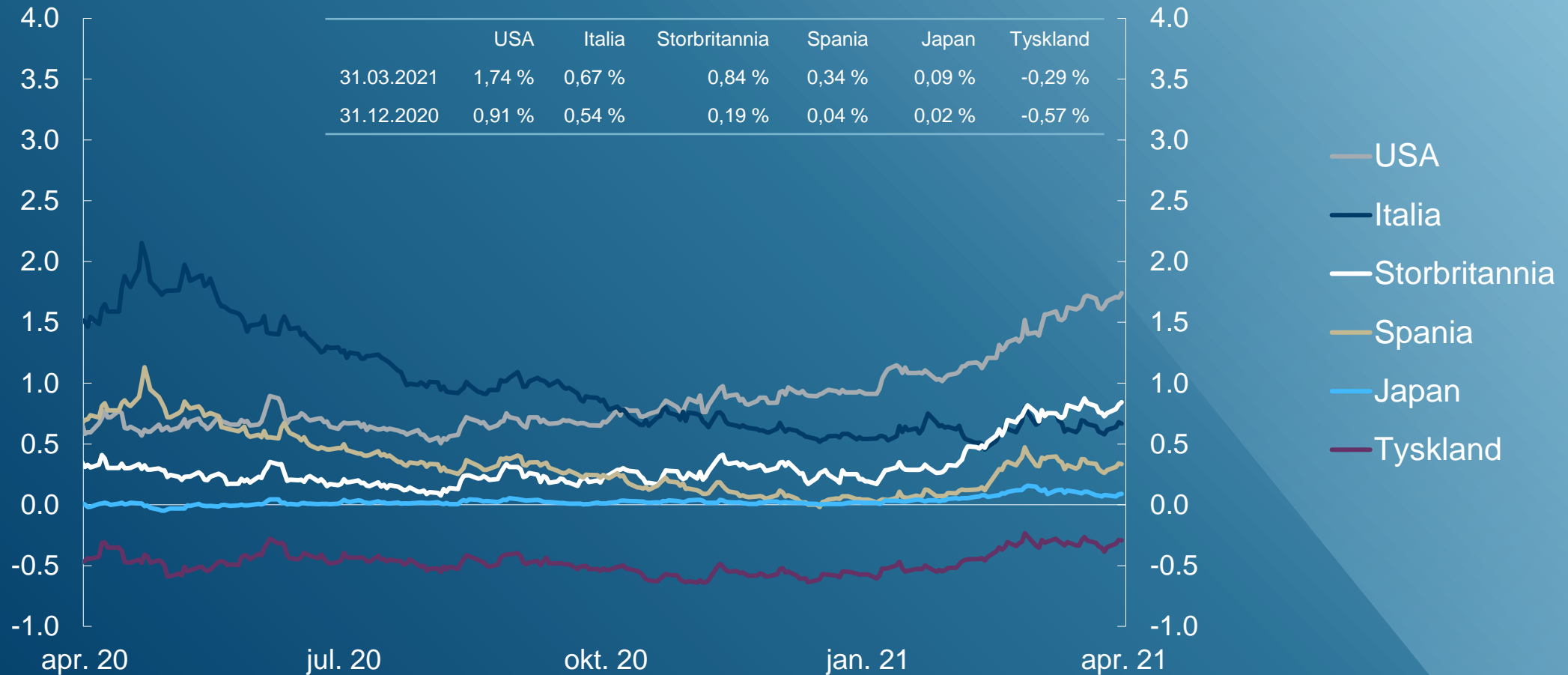


* Eksklusive aksjer i Norge.

Kilde: Bloomberg

Renteutviklingen på tiårige statsobligasjoner

Prosent



Hovedpunkter

- Markedsverdien av fondet økte med 120 milliarder kroner til **11 034** milliarder kroner
- Avkastningen var 4,0 prosent i første kvartal 2021
- Fondets avkastning var 24 basispunkter høyere enn avkastningen på referanseindeksen
- Ved utgangen av første kvartal var aktivafordelingen:
 - Aksjeinvesteringer 73,1 prosent
 - Unoterte eiendomsinvesteringer 2,5 prosent
 - Renteinvesteringer 24,5 prosent