



NORGES BANK
INVESTMENT MANAGEMENT

Statens pensjonsfond utland

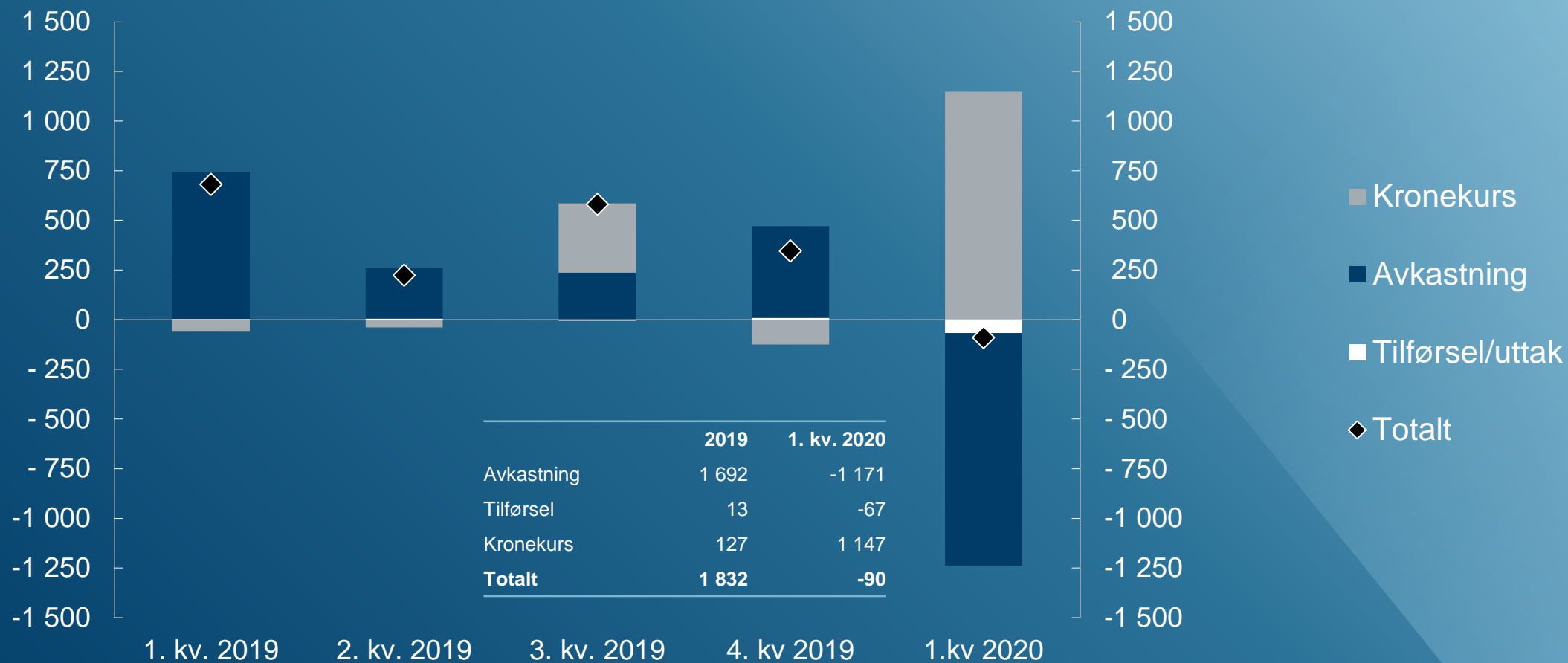
Første kvartal 2020 (foreløpige tall per 2. april)

Oslo, 2. april 2020



-1 171 milliarder kroner i avkastning

Milliarder kroner. Per 31.03.2020



-14,6 prosent avkastning i kvartalet

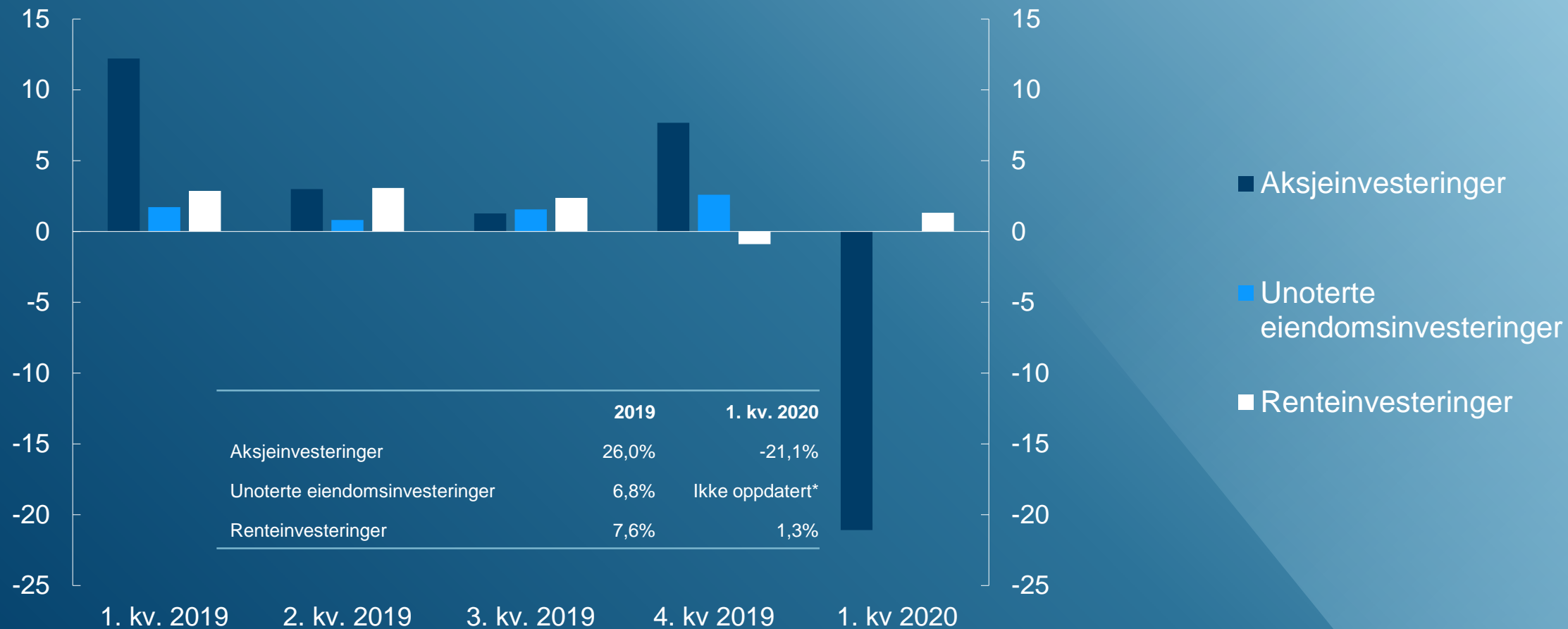
Målt i fondets valutakurv. Periodeavkastning per kvartal. Prosent

Per 31.03.2020



Høyest avkastning for renter

Målt i fondets valutakurv. Prosent. Per 31.03.2020



*Avkastningen på investeringene i unotert eiendom er ikke oppdatert med verddivurderinger av eiendommene for første kvartal. Dette blir presentert 23. april.

Kilde: Norges Bank Investment Management



Verdiutvikling siden 1996

Milliarder kroner

	31.03.2020	31.12.2019	30.09.2019
Samlet tilførsel av kapital*	3 323	3 389	3 378
Samlet avkastning	4 187	5 358	4 897
Samlet forvaltningsgodtgjøring	-49	-48	-47
Endring som følge av svingninger i kronkursen	2 537	1 390	1 514
Fondets markedsverdi	9 998	10 088	9 742

* Samlet tilførsel av kapital presenteres i tabellen justert for påløpt, ikke betalt, forvaltningsgodtgjøring.



Nøkkeltall per første kvartal

Målt i fondets valutakurv. Annualisert. Prosent. Per 31.03.2020

	Siden 1.1.1998	Siste 10 år
Fondets avkastning	5,3	5,7
Årlig prisvekst	1,8	1,7
Årlige forvaltningskostnader	0,1	0,1
Fondets netto realavkastning	3,5	4,0



Aksjemarkedenes utvikling

Målt i fondets valutakurv (S&P 500 og MSCI Asia Pacific i USD, Stoxx Europe 600 i EUR). Indeksert totalavkastning (31.12.2019 = 100)

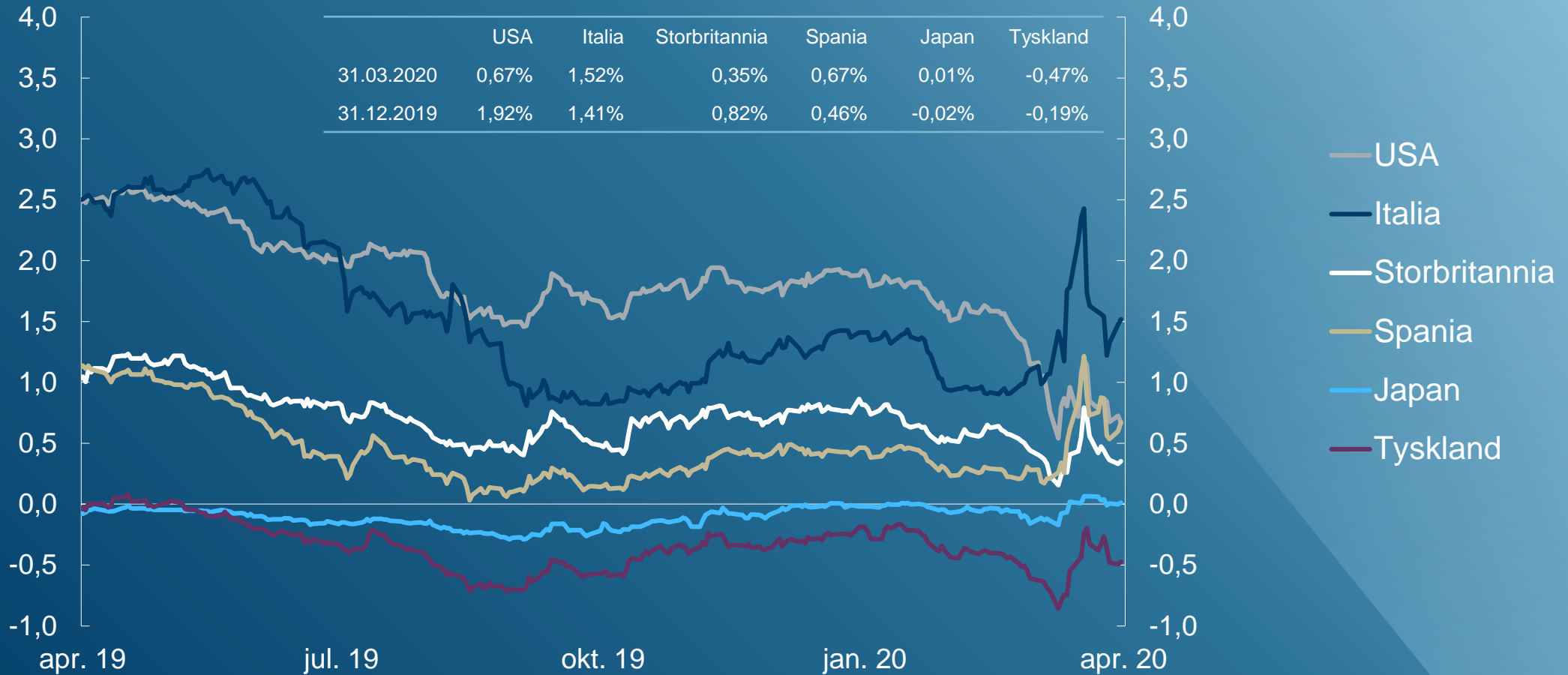


* Eksklusive aksjer i Norge.

Kilde: Bloomberg

Renteutviklingen på tiårige statsobligasjoner

Prosent



Hovedpunkter

- Markedsverdien av fondet sank med 90 milliarder kroner til 9 998 milliarder kroner
- Avkastningen var -14,6 prosent i første kvartal 2020